

Cassette postali per case unifamiliari

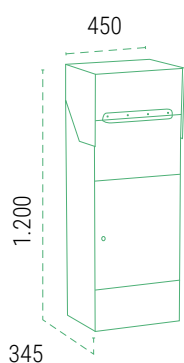
MULTIPACK BASE




CARATTERISTICHE

- **Dimensioni massime del pacchetto:** 390 x 270 x 150 mm.
- Resistenza alla corrosione
- Materiale: acciaio rinforzato
- Installazione: a pavimento.
- Fori di fissaggio: 4 sulla base

MISURE (mm)



COLORI DISPONIBILI

 **OSSIDO EP3108**
EAN-8425181738528



- È possibile inserire più spedizioni.
- 3 punti di chiusura
- Ottima impermeabilità
- Sistema anti-pesca che impedisce il furto dei pacchetti.
- Grande capacità.

INSTALLAZIONE A PAVIMENTO

- PER PACCHETTI MEDI.
- CONSENTE CONSEGNE MULTIPLE.

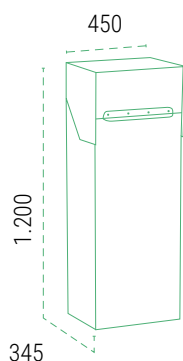
ACCIAIO




NERO EP3104
EAN-8425181738504

MULTIPACK BASE
DOPPIO ACCESSO

MISURE (mm)



COLORI DISPONIBILI

 **OSSIDO EP3158**
EAN-8425181738535



NERO EP3154
EAN-8425181738511

Esiste un modello a doppio accesso, in modo che la bocca della cassetta postale sia rivolta verso la strada e la porta della cassetta sia all'interno della parete della casa, per poter estrarre i pacchetti dall'interno.

La bocca della cassetta postale incorpora un vassoio metallico ribaltabile. Quando il coperchio viene aperto, il vassoio si posiziona orizzontalmente per ricevere il pacchetto. Quando si chiude, il vassoio scivola all'interno della cassetta.



I pacchetti sono custoditi all'interno della cassetta postale. Solo il destinatario può ritirarli aprendo la porta con la sua chiave.

Sicuro e robusto, con 3 punti di chiusura.